

1. Les notions de base de la photographie avec un reflex numérique 1

Qu'est-ce qu'un reflex numérique? . . . 2

Les notions de base de l'exposition en photographie 9

L'enregistrement des images numériques. 17

2. Anatomie de l'EOS 70D 21

Les qualités particulières de l'EOS 70D 22

Prise en main des commandes 24

3. Les fonctions photographiques de l'EOS 70D 31

Le capteur CMOS Dual Pixel 32

Le système autofocus 34

Les modes d'exposition 41

Les modes de mesure de la lumière . . . 53


La balance des blancs 57

Les modes de motorisation 60

Le réglage de la sensibilité et le bruit . . 62



Ergonomie : sous votre pouce droit . . . 66

Le contrôle de la profondeur de champ 67



Le correcteur d'exposition	69
Le flash intégré.	70
Le système de flash sans fil Canon	71
Le module de transmission Wi-Fi intégré.	74
Le traitement des fichiers intégré au boîtier	76
Le moniteur arrière orientable et tactile.	77
Le mode Vidéo.	85

4. Les menus détaillés	87
Affichage et navigation dans les menus.	88
Les menus Prise de vue photo	89
Les menus Prise de vue vidéo	122
Les menus Lecture.	129
Les menus Configuration	139
Le menu Fonctions personnalisées	151
Le menu Mon menu	166



5. Appréhender chaque type de photographie 169

Le paysage 170

Le portrait 178

La photo d'action 185

La photo animalière 196

La macrophotographie 202

La photo de nuit 208

Le fill-in au flash 213

La photo de studio 214

6. La prise de vues en vidéo 223

Introduction 224

Filmer avec un reflex numérique :
les avantages 224

Les limites du système 225

Les réglages de base à adopter 227

Quelques conseils pour la prise
de vues vidéo 228

Les accessoires utiles 233

Le montage 235



7. La postproduction 237

Que faire de ses fichiers ? 238

Le stockage informatique. 239

L'archivage et l'utilisation
des mots-clés 241

Digital Photo Professional
et le traitement des Raw 243

EOS Utility 247

EOS Remote sur votre smartphone. . . 249

Les logiciels spécialisés
de traitement d'image. 251

Le redimensionnement des photos
pour l'impression ou le Web 253

8. Votre système EOS 70D 257

Les objectifs 258

Les flashes. 267

Les accessoires de prise de vue 268

Transport, protection et entretien
de votre matériel. 271

Index 275