



1. Pour débuter avec le Galaxy S4 1

Première approche 2
 La dynastie Galaxy 3
 Le monde Android 4
 Allumer et déverrouiller le Galaxy S4 5
 Verrouiller et éteindre le Galaxy S4. 6
 Recharger le Galaxy S4 7

3. Découvrir le monde Android. 15

Découverte de l'interface TouchWiz 16
 L'écran de verrouillage 17
 L'écran principal. 18
 La barre de notifications 19
 Le menu Applications 20
 Le menu Widgets 21
 Déplacer les icônes 22
 Utiliser les dossiers 23
 Utiliser des widgets 24
 Modifier les raccourcis 25
 Changer le fond d'écran 26
 Utiliser le partage d'écran. 27
 Régler les volumes. 28
 Changer votre sonnerie et vos notifications. 29
 Régler la mise en veille de l'écran 30
 Régler la luminosité de l'écran 31
 Activer rapidement les Wi-Fi, GPS et Bluetooth. 32
 Se connecter à un réseau Wi-Fi 33
 Modifier le déverrouillage d'écran 34
 Ajouter un widget sur l'écran de déverrouillage 35
 Mettre à jour Android 36

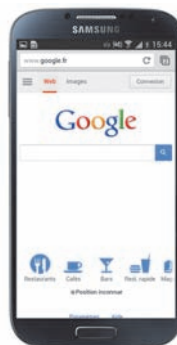


2. Synchroniser un compte Google. 9

Pourquoi un compte Google ? 10
 Créer un compte Google 11
 Synchroniser un compte Google 12
 Supprimer un compte Google 13



4. Communiquer efficacement . . .	37	5. S'organiser au quotidien	55
Découverte du clavier tactile	38	La calculatrice, tout simplement	56
Les accents, chiffres et caractères spéciaux	39	L'horloge multifonction	57
Sélectionner et modifier du texte	40	Les prévisions météo	58
Couper, copier, coller et presse-papiers	41	S Mémo, pour noter toutes vos idées	59
Ajouter un nouveau contact	42	L'agenda, pour vos rendez-vous	60
Gérer et organiser vos contacts.	43	Flipboard, votre nouveau bureau de presse	61
Mettre un contact en raccourci.	44	TripAdvisor, pour préparer vos voyages	62
Lancer un appel vocal et vidéo	45	Dropbox, pour stocker vos données en ligne	63
Le journal d'appels	46	Google Maps, une application de cartographie.	64
La messagerie (SMS/MMS)	47	Google Local, pour trouver les bonnes adresses	65
Gmail, la messagerie de Google	48	Google Navigation, votre GPS de poche.	66
Ajouter un compte mail	49	La recherche vocale intelligente	67
Google Talk, la messagerie instantanée de Google	50	La gestion de fichiers	68
ChatON, la messagerie instantanée de Samsung	51	Le Gestionnaire de tâches	69
Google+, le réseau social de Google	52	Surveiller la consommation de la batterie	70
Chat+, la messagerie nouvelle génération	53	Consulter l'espace disponible restant	71
		Partager la connexion Wi-Fi	72
		Découverte du Profil Voiture	73
		Utiliser la fonction Économie d'énergie	74
		Play Store, pour repousser les limites de votre Galaxy S4	75
		Samsung Apps, le marché d'applications alternatif de Samsung	76



6. Multimédia : photos, vidéos et musique 77

Débuter avec l'appareil photo numérique.	78
Les différents modes photo.	79
Prendre une vidéo.	80
Découverte de la galerie photo	81
Retoucher une photo	82
Partager une photo	83
Partager un album.	84
Supprimer une photo ou un album	85
Attribuer une photo à un contact	86
Découverte du lecteur vidéo	87
Découverte du lecteur audio	88
YouTube, des milliards de vidéos dans votre poche	89
Story Album, pour créer des albums de vos événements	90
WatchON, la télécommande universelle.	91
Samsung Hub, la boutique multimédia	92
Group Play, pour partager vos contenus multimédias.	93
Samsung Link, vos contenus multimédias partout à tout moment.	94

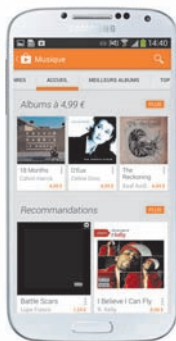
7. Internet 95

Le navigateur Internet	96
La barre d'adresse.	97
Visualiser une page avec le zoom.	98
Ouvrir une nouvelle fenêtre	99
Naviguer entre plusieurs fenêtres	100
Ajouter une page en favoris.	101
Créer un raccourci pour un site web	102
Rechercher un élément sur une page.	103
Partager une page	104
Utiliser la navigation privée	105
Chrome, le navigateur Internet alternatif	106



8. Les fonctionnalités intelligentes 107

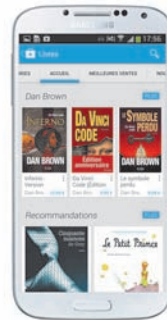
- S Voice, pour parler à votre Galaxy S4 108
- S Translator, le traducteur intelligent. . . . 109
- S Health, pour suivre l'activité sportive . . . 110
- Le lecteur optique, la caméra intelligente . . 111
- Air View, l'aperçu sans toucher 112
- Air Gesture, le contrôle sans toucher 113
- Smart Screen, la veille intelligente 114
- Smart Pause, la pause intelligente 115
- Smart Scroll, le défilement intelligent 116
- S Beam, le transfert sans contact 117



9. Google Play Musique 119

- Fonctionnalités de Play Musique 120
- Présentation de l'application 121
- Écouter un morceau. 122

- Synchroniser des musiques avec Music Manager 123
- Rechercher une musique 124
- Acheter de la musique. 125
- Créer une playlist 126
- L'égaliseur 127
- Paramètres de lecture 128
- Paramètres avancés 129



10. Google Play Livres 131

- Fonctionnalités de Play Livres 132
- Présentation de l'application 133
- Rechercher un livre 134
- Acheter un livre 135
- Rechercher un mot, une phrase 136
- Naviguer dans les chapitres 137
- Lecture à voix haute. 138
- Modifier l'affichage du texte 139
- Texte flottant ou Page d'origine 140
- Utiliser le marque-page 141
- Consulter un livre hors connexion. 142



11. Google Play Films 143

Fonctionnalités de Play Films 144

Présentation de l'application 145

Rechercher un film 146

Acheter ou louer un film 147

Créer une liste de souhaits 148

Ajouter vos vidéos personnelles 149

Modifier la taille des sous-titres 150

Regarder un film hors connexion 151

12. Quelques accessoires pour votre Galaxy S4 153

Les étuis pour protéger votre smartphone . . 154

Le kit de batterie, pour plus d'autonomie. . 155

Les coques et tapis de chargement sans fil. . 156

L'adaptateur MHL vers HDMI, pour le multimédia 157

Le bracelet S Band, pour l'activité physique. 158

Le cardiofréquencemètre, pour l'activité physique. 159

Le pèse-personne, pour garder un œil sur votre poids 160